

Heißluftofen Quereinschub Konvektionsofen quer 10x1/1GN, elektrisch

Technisches Datenblatt

 ARTIKEL #
 MODELL #

NAME #

SIS #

AIA #



260693 (EFCE11CSDS)

 Konvektionsofen quer
10x1/1GN, elektrisch

260695 (EFCE11CSCS)

* NOT TRANSLATED *

Kurzbeschreibung

Artikel Nr.

Konvektionsofen mit Direktverdampfung. Hauptstruktur aus Edelstahl. Garkammer mit seitlicher Beleuchtung und Tropfschale. Doppelte Glastür. Beheizung über bewehrte "Incoloy" Heizelemente, die auf der Konvektoreinheit angebracht sind. Elektromechanischer Thermostat; Temperatur einstellbar von 30°C bis 300°C; Sichtanzeige und Thermometer. Zeitschaltuhr von 0 bis 120 Minuten mit akustischem Alarm. 5-stufige Feuchtigkeitsregelung.

Lieferung mit 1 "Quer"-Einschub, bestehend aus 2 seitlichen Aufhängungen, 60 mm Abstand, für 10x1/1GN-Roste.

Hauptmerkmale

- Hauptschalter/Kochmodus-Wahlschalter, mit dem eingestellt werden kann: EIN/AUS, Heißluft ohne Befeuchtung und Heißluft mit Befeuchtung (5 verschiedene Feuchtigkeitsstufen zur Auswahl).
- Garraum-Schnellabkühlung.
- Timer zur Einstellung der Garzeit, einstellbar bis zu 120 Minuten oder für Dauerbetrieb mit akustischem Alarm, der das Ende des Zyklus anzeigt. Nach Ablauf der eingestellten Garzeit werden die Heizung und das Gebläse automatisch abgeschaltet.
- Max. Temperatur: 300°C.
- Perfekte Gleichmäßigkeit: Garantiert eine perfekte Wärmeverteilung im gesamten Ofenraum.
- Halogenleuchten und Quereinschub ermöglichen komplette Sicht auf die Garprodukte.
- Kerntemperaturfühler als Zubehör lieferbar.
- Tropfblech zum Auffangen von Fett aus den Produkten und Bratfett.
- Tropfschale unter der Tür zum Auffangen der kondensierten Feuchtigkeit als Zubehör erhältlich.
- Das manuelle Regelventil dient zur Einstellung der Position der Dampfabzugsklappe.
- Kapazität: 10 GN 1/1

Konstruktion

- Robuste Struktur dank Konstruktion aus Edelstahl.
- Garraum aus rostfreiem Stahl 430 AISI.
- Tür mit Doppelthermoglas in offener Rahmenkonstruktion für kühle äußere Türblende. Ausschwenkbare, leicht ausklinkbare Innenscheibe für leichte Reinigung
- Ergonomisch geformter Türgriff.
- Mit eingebautem Ablauf.
- Gleitschienen im Abstand von 60 mm ist im Lieferumfang enthalten.
- IPx4-Wasserschutz.

Serienmäßiges Zubehör

- 1 St. seidl. Einschubschienen für 10 PNC 922121 x GN 1/1, Elektro, Rostabstand: 60 mm - 10 Einschübe

Optionales Zubehör

- Satz (2 Stück) Edelstahlroste GN 1/1 PNC 921101 ☐
- 2 Roste für Schalengestell GN 1/2 PNC 921106 ☐
- Kerntemperaturfühler für 6 x und 10 x GN 1/1, zum nachträglichen Einbau (Preis ohne Einbau) PNC 921702 ☐
- Führungsschienen GN 1/1, für Ablaufbehälter PNC 921713 ☐
- Hähnchenrost (8 pro Rost - jeweils 1,2kg), GN 1/1 PNC 922036 ☐
- Untergestell offen für 10 x GN 1/1 ohne Einschubschienen (Option) PNC 922102 ☐
- Set Einschubschienen (7 Einschübe), für Untergestell 10 x GN 1/1 PNC 922106 ☐

Genehmigung:



Electrolux
PROFESSIONAL

Heißluftofen Quereinschub Konvektionsofen quer 10x1/1GN, elektrisch

- Untergestell offen für 10 x GN 1/1, PNC 922114 ☐
fahrbar ohne Einschubschienen
(Option) mit 4 Rollen (2 mit
Feststeller)
- seittl. Einschubschienen für 10 x GN PNC 922115 ☐
1/1, Elektro, Rostabstand: 80 mm - 7
Einschübe
- seittl. Einschubschienen für 10 x GN PNC 922121 ☐
1/1, Elektro, Rostabstand: 60 mm - 10
Einschübe
- Satz Füße (4 Stück), PNC 922127 ☐
höhenverstellbar für Öfen mit
Quereinschub 10 x GN 1/1 und 10 x
GN 2/1. Serienmäßig nicht im Gerät
enthalten !
- Hordengestell-Transportwagen für 10 PNC 922130 ☐
x GN 1/1-Gestelle
- Reinigungsbrause mit PNC 922170 ☐
Schlauchaufroller
- Externe Schlauchbrause für seitliche PNC 922171 ☐
Montage inklusive Montagehaken
Montage auf der Außenwand des
Ofens erforderlich)
- Umbausatz zum 10 x GN 1/1 PNC 922201 ☐
Einfahrgestell
- Ein Paar Ofenkörbe zum Frittieren im PNC 922239 ☐
Ofen
- Hähnchenrost (8 pro Rost - jeweils PNC 922266 ☐
1,2kg), GN 1/1
- Set universal Spiessgestell und 6 PNC 922325 ☐
kurze Spiesse für Längseinschub und
Quereinschub Ofen (nicht für
Multislim)
- Universal Spiessgestell PNC 922326 ☐
- Vulkansmoker für Öfen PNC 922338 ☐
Längseinschub und Quereinschub
(4 verschiedene Räucherchips
Sorten verfügbar)



Heißluftofen Quereinschub
Konvektionsofen quer 10x1/1GN, elektrisch

Das Unternehmen behält sich das Recht auf Änderungen der Spezifikation vor.

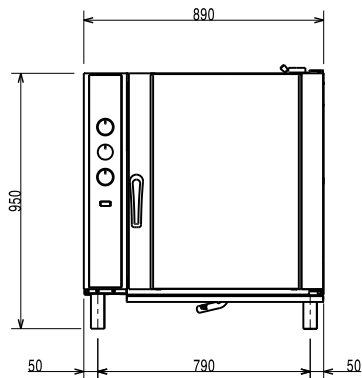
2025.12.22



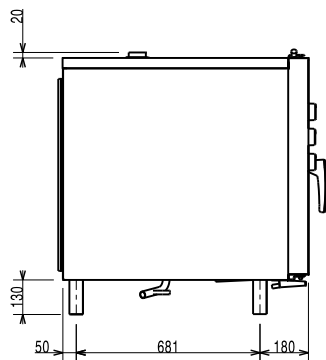
Electrolux
PROFESSIONAL

Heißluftofen Quereinschub Konvektionsofen quer 10x1/1GN, elektrisch

Front

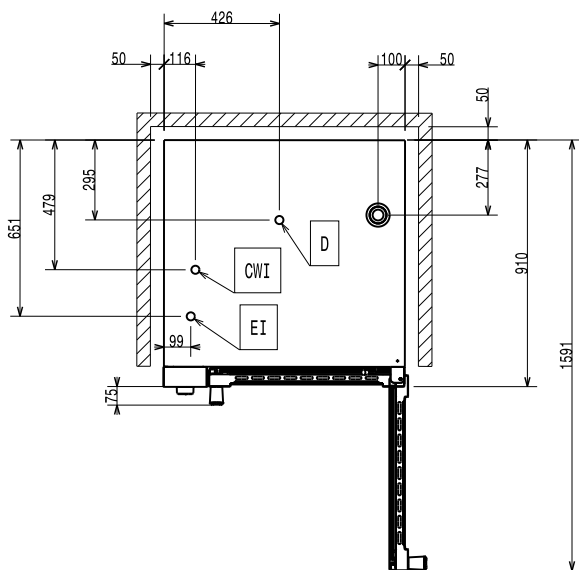


Seite



CWI1 = Kaltwasserzulauf
CWI2 = Kaltwasserzulauf 2
D = Ablauf
EI = Elektroanschluss

oben



Elektrisch

Netzspannung:	
260693 (EFCE11CSDS)	380-400 V/3N ph/50 Hz
260695 (EFCE11CSCS)	230 V/3 ph/50 Hz
zusätzlich	0.3 kW
Anschlusswert:	17.3 kW

Kapazität:

GN:	10 (GN 1/1)
-----	-------------

Schlüsselinformation

Außenabmessungen, Länge:	890 mm
Außenabmessungen, Tiefe:	900 mm
Außenabmessungen, Höhe:	970 mm
Nettogewicht:	121.2 kg
Funktionslevel:	Basic
Garzyklen - Heißluft:	300 °C
Innenabmessungen, Breite:	590 mm
Korbbewegung:	503 mm
Innenabmessungen, Höhe:	680 mm
Aufheizzeit (Heißluftzyklus):	215°C / 290s.

Zertifizierungen ISO

ISO Standards:	ISO 9001; ISO 14001; ISO 45001; ISO 50001
----------------	---



Heißluftofen Quereinschub
Konvektionsofen quer 10x1/1GN, elektrisch

Das Unternehmen behält sich das Recht auf Änderungen der Spezifikation vor.

2025.12.22